

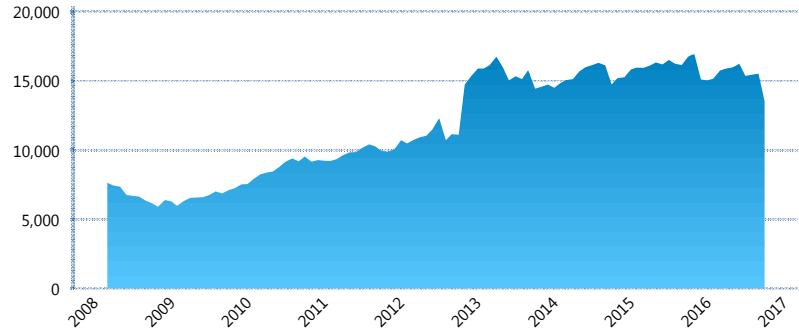
I. INFORMACIÓN FINANCIERA

I) Detalles del Fondo

Detalles del Fondo	
Razón Social	Met4 Siefore, S. A. de C. V.
Inicio de Operaciones	03/03/2008
Tipo de Fondo	Básica
Clave Bolsa	MET4
Activos Administrados *	13,555
ISIN	MX54ME0B0020
Comisión Anual	1.14%
Administrador	MetLife Afore, S.A. de C.V.
Director General	Mtro. Enrique Alejandro Giménez
Presidente del Consejo	Sofía Belmar Berumen

Activos Administrados *

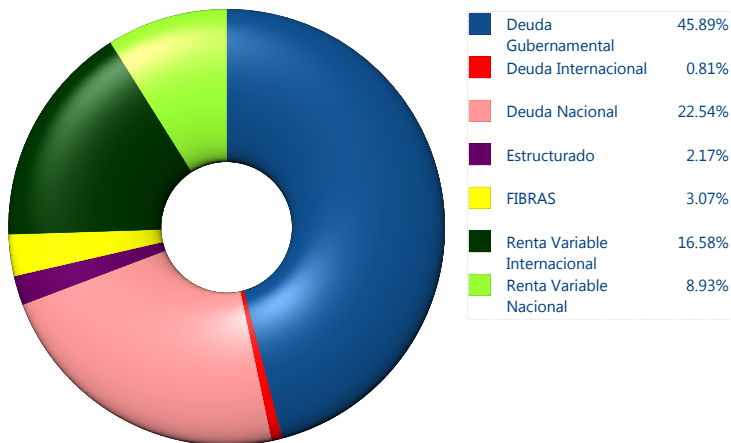
\$13,555



*Cifras en millones de pesos

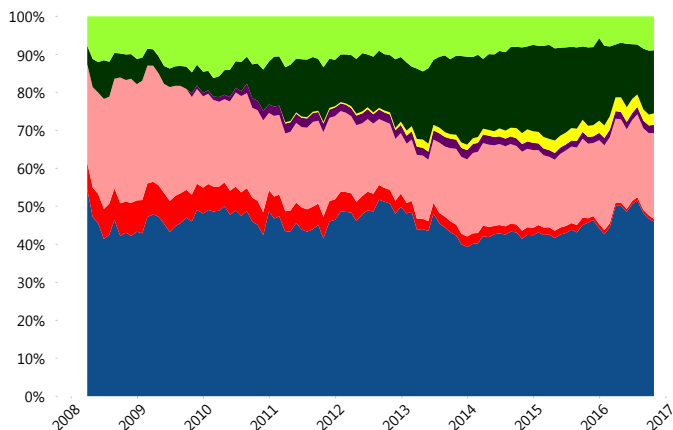
Contiene el efecto de fusiones, cortes transversales y transferencias por edad. Para mayor información consultar: <http://www.consar.gob.mx/gobmx/Aplicativo/Factsheets/EC/ECSAR.pdf>

II) Inversiones



Tipo de Instrumento	Metlife (SB4)	Sistema Básicas 4**
Renta Variable Nacional	Renta Variable Nacional 8.93%	8.41%
Total	8.93%	8.41%
Renta Variable Internacional	Renta Variable Internacional 16.58%	15.40%
Total	16.58%	15.40%
Mercancías	Mercancías 0.00%	0.32%
Total	0.00%	0.32%
FIBRAS	FIBRAS 3.07%	1.94%
Total	3.07%	1.94%
Estructurado	Estructurados 2.17%	4.75%
Total	2.17%	4.75%
Deuda Nacional	Alimentos 0.51%	0.44%
	Automotriz 0.00%	0.03%
	Banca de Desarrollo 0.91%	2.15%
	Bancario 1.70%	1.10%
	Bebidas 0.98%	0.34%
	Cemento 0.15%	0.07%
	Centros Comerciales 0.00%	0.09%
	Consumo 0.71%	0.26%
	Deuda CP 0.00%	0.01%
	Empresas Productivas del Estado 2.48%	2.93%
	Estados 0.00%	0.70%
	Europesos 5.05%	3.15%
	Grupos Industriales 0.38%	0.62%
	Infraestructura 4.77%	3.38%
	Otros 0.84%	1.01%
	Papel 0.07%	0.07%
	Serv. Financieros 0.18%	0.25%
	Telecom 1.41%	1.45%
	Transporte 0.25%	0.28%
	Vivienda 2.15%	1.67%
Total	22.54%	19.99%
Deuda Internacional	Deuda Internacional 0.81%	0.54%
Total	0.81%	0.54%
Deuda Gubernamental	BONDESD 0.00%	1.28%
	BONOS 18.21%	18.70%
	BPA182 0.00%	0.01%
	BPAT 0.00%	0.25%
	CBIC 2.52%	3.21%
	CETES 0.01%	1.92%
	REPORTO 0.00%	0.80%
	UDIBONO 24.35%	21.13%
	UMS 0.82%	1.35%
Total	45.89%	48.65%
Total	100.00%	100.00%

Evolución de Inversiones



**Considera las inversiones de todo el grupo de SIEFORES Básicas 4 Cifras al cierre de octubre de 2016

III) Desempeño

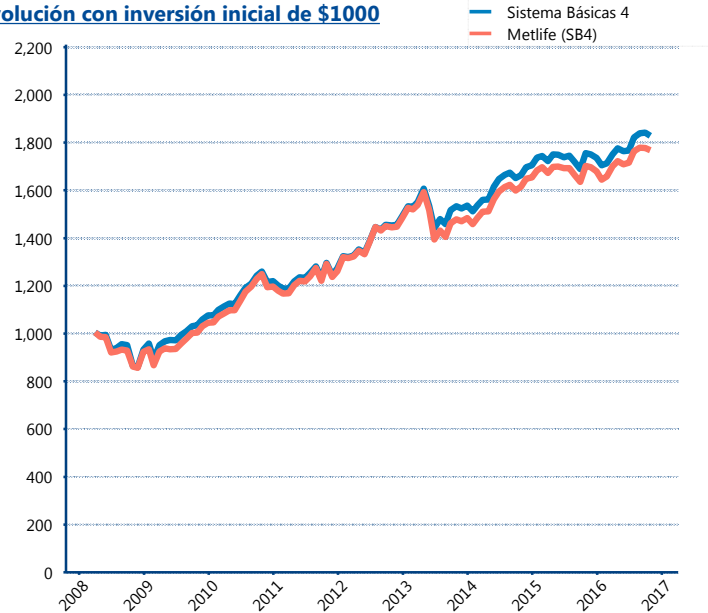
Rendimiento Bolsa

Tipo	Metlife (SB4)	Sistema Básicas 4
1 año	3.75%	4.09%
2 años	4.37%	4.63%
3 años	6.04%	6.02%
5 años	6.26%	6.94%

Indicador de Rendimiento Neto

Siefore	IRN %
SURA (SB4)	9.32%
Profuturo (SB4)	9.30%
Banamex (SB4)	8.98%
PensionISSSTE (SB4)	8.94%
Metlife (SB4)	8.26%
Principal (SB4)	8.22%
Invercap (SB4)	8.10%
XXI-Banorte (SB4)	7.86%
Azteca (SB4)	7.64%
Coppel (SB4)	7.44%
Inbursa (SB4)	5.08%
Promedio Simple	8.10 %
Promedio Ponderado	8.43 %

Evolución con inversión inicial de \$1000



Construido con el precio de la Siefore registrado en la Bolsa Mexicana de Valores

IV) Medidas de sensibilidad y riesgos

Evolución del Plazo Promedio Ponderado

